

被害を最小限に抑える対策を実施しよう


地震への備え

家の「耐震化」、地震に強い家にする

佐々町では、地震被害に対する建物の安全性を高めるために、耐震診断の費用、耐震設計の費用、耐震改修工事の費用の補助を行っています。

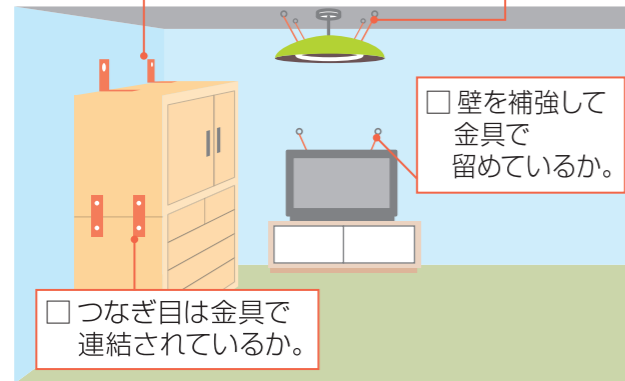
お問い合わせ先
佐々町役場 建設課 Tel:0956-62-2101

家屋の耐震化



家具の転倒防止・家具などの固定や配置を工夫する

- L字金具で固定しているか。
- チェーンで固定しているか。



- つなぎ目は金具で連結されているか。

家具などが倒れないようにしましょう

- 壁を補強して金具で留めているか。

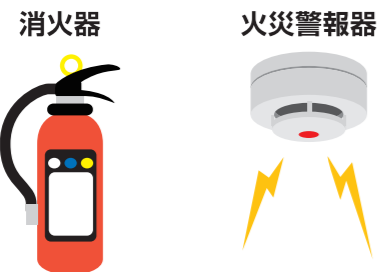


- 扉をふさぐような配置をしていないか。

配置も注意しましょう

二次災害へも備える

火災への備え



- 消火器や火災警報器の設置及び点検はできているか。
- 感震ブレーカーの設置はしているか。
- 地震保険への加入はしているか。

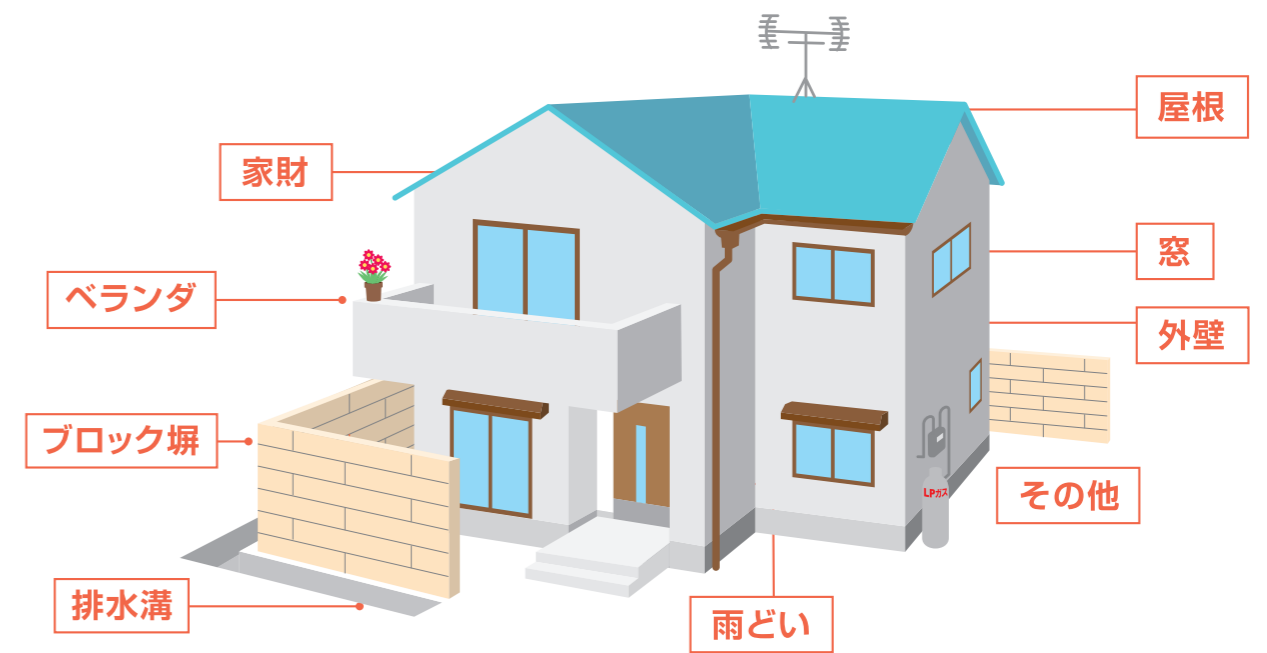
室内での備え



- 窓ガラスや食器類の破片対策として、飛散防止フィルム、スリッパなどの準備ができているか。

風水害への備え

家の周りを確認し、対策を行う



年に1度は、自分の家をチェックしてみよう!

屋根 <ul style="list-style-type: none"> <input type="checkbox"/> アンテナは不安定ではないか。 <input type="checkbox"/> トタンがめくれているか。 <input type="checkbox"/> 瓦のひび・割れ・はがれがないか。 	窓 <ul style="list-style-type: none"> <input type="checkbox"/> 窓枠のがたつきはないか。 <input type="checkbox"/> 雨戸のがたつきはないか。 	ブロック塀 <ul style="list-style-type: none"> <input type="checkbox"/> ブロック塀は崩れそうになっていないか。
ベランダ <ul style="list-style-type: none"> <input type="checkbox"/> 植木鉢や物干し竿など、落下や飛散の危険があるものはないか。 	雨どい <ul style="list-style-type: none"> <input type="checkbox"/> 雨どいに落ち葉などが詰まっていないか。 <input type="checkbox"/> 継ぎ目はずれや塗装のはがれ、腐りはないか。 	家財 <ul style="list-style-type: none"> <input type="checkbox"/> 貴重品などは、すぐに持ち出せるようになっているか。 <input type="checkbox"/> 濡れて困るものをあらかじめ高い場所へ移動しているか。
外壁 <ul style="list-style-type: none"> <input type="checkbox"/> 壁に亀裂はないか。 	排水溝 <ul style="list-style-type: none"> <input type="checkbox"/> 排水溝にごみや土砂が詰まっていないか。 	その他 <ul style="list-style-type: none"> <input type="checkbox"/> 商店などでは看板のぐらつきがないか。 <input type="checkbox"/> ゴミ箱や植木鉢などは室内に入れるか、飛ばないように固定しているか。 <input type="checkbox"/> 庭木には添え木をしているか。 <input type="checkbox"/> プロパンガスのボンベは鎖でしっかり固定されているか。